



DC

CONSULTORES



@URIOSANIBAL

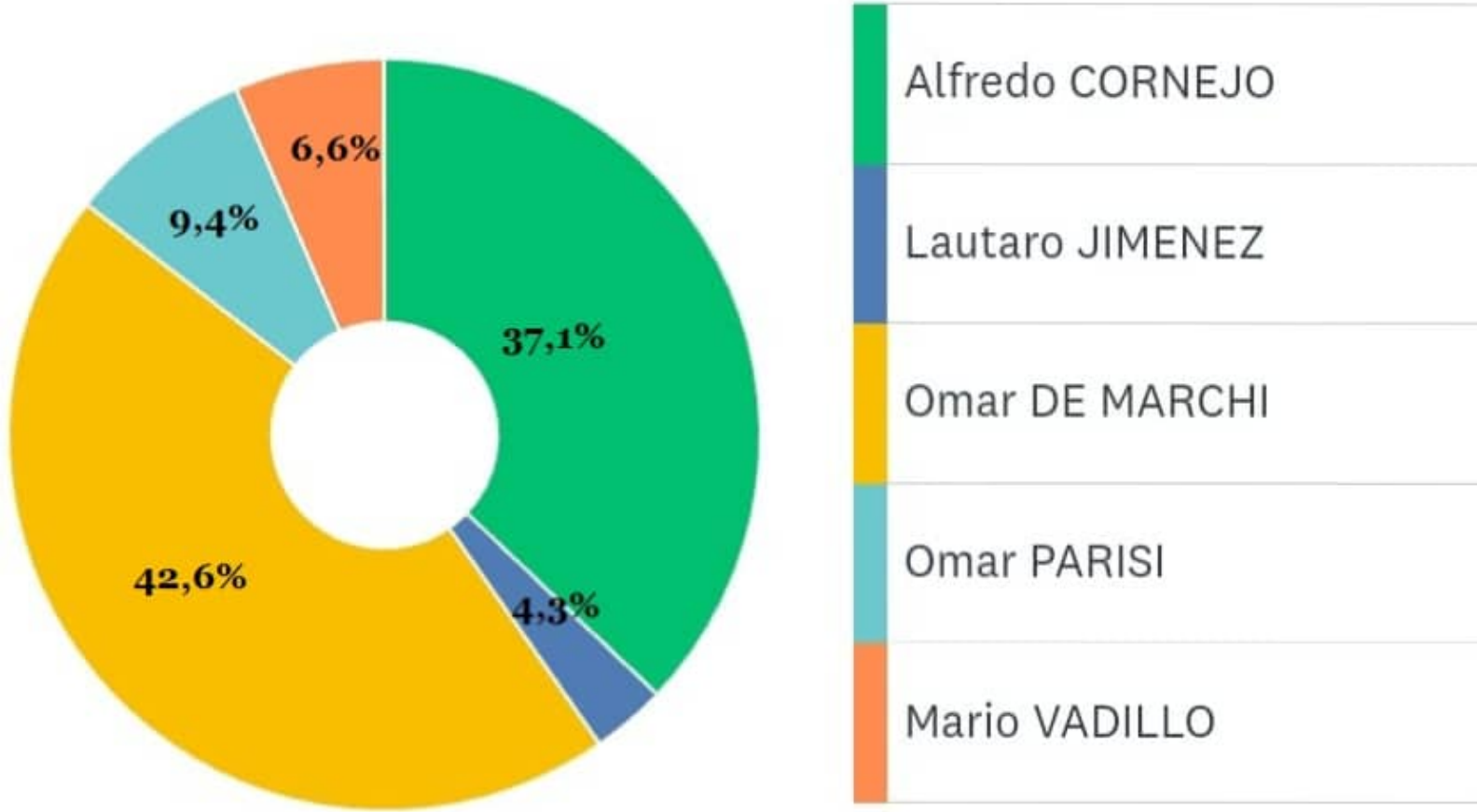


DYC_CONSULTORIA



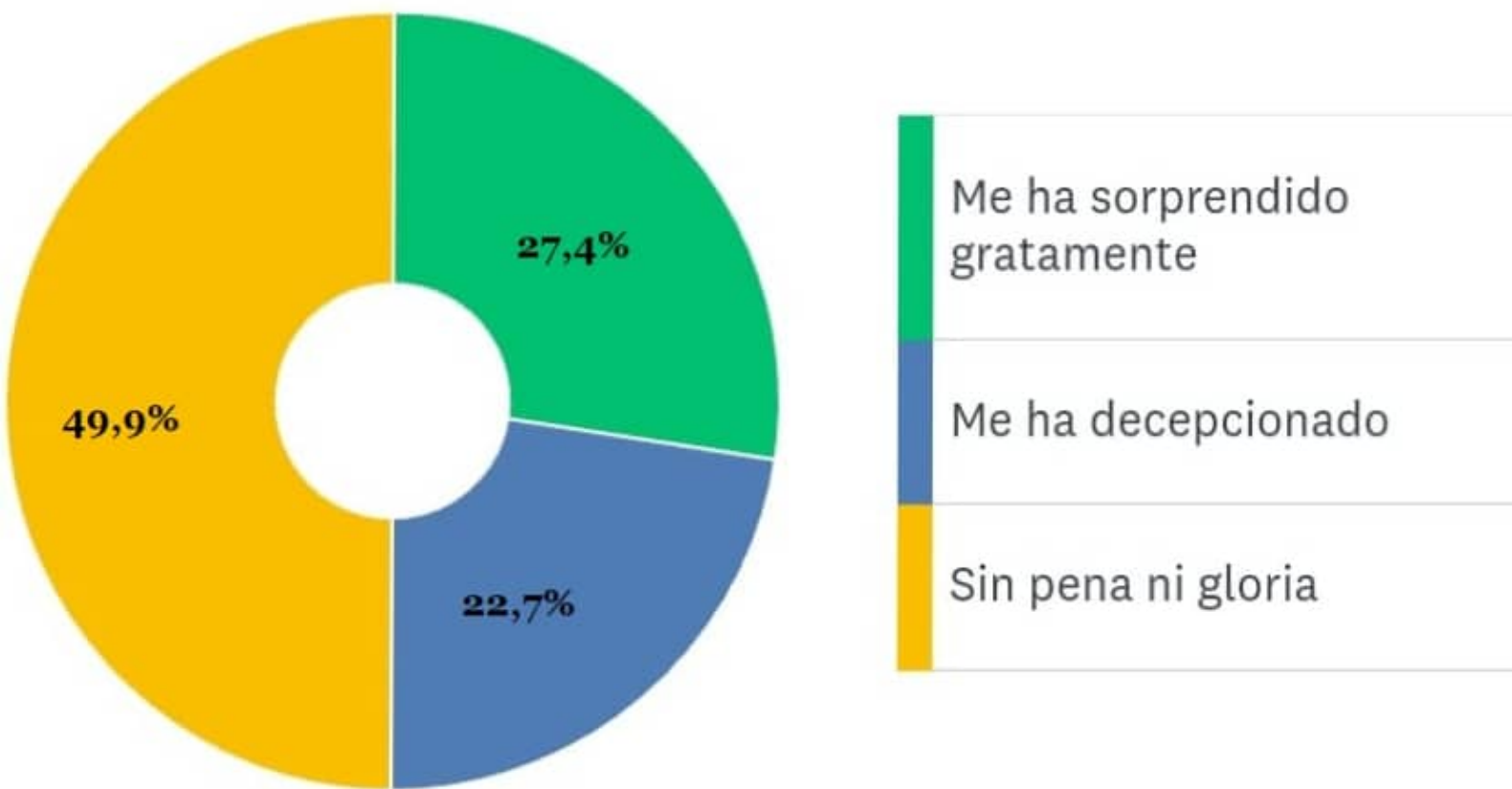
Mendoza

De los siguientes POLITICOS: ¿Quién cree le dará mas SATISFACCIONES?



Mendoza

A Usted la segunda GESTION de Rodolfo SUAREZ:



Mendoza

De los siguientes políticos que se presentan a PRESIDENTE 2023, Usted:

	Lo Voto Seguro	Lo Votaria si no hay otro	Nunca lo Votaria
Patricia BULLRICH	49,2%	20,3%	30,5%
Myriam BREGMAN	2,1%	3,3%	94,6%
Horacio R. LARRETA	14,3%	50,6%	35,1%
Sergio MASSA	17,8%	24,2%	58,0%
Javier MILEI	16,9%	25,7%	57,4%
Juan GRABOIS	5,1%	15,6%	79,3%
Juan SCHIARETTI	4,4%	26,1%	69,5%
Guillermo MORENO	2,1%	4,3%	93,6%

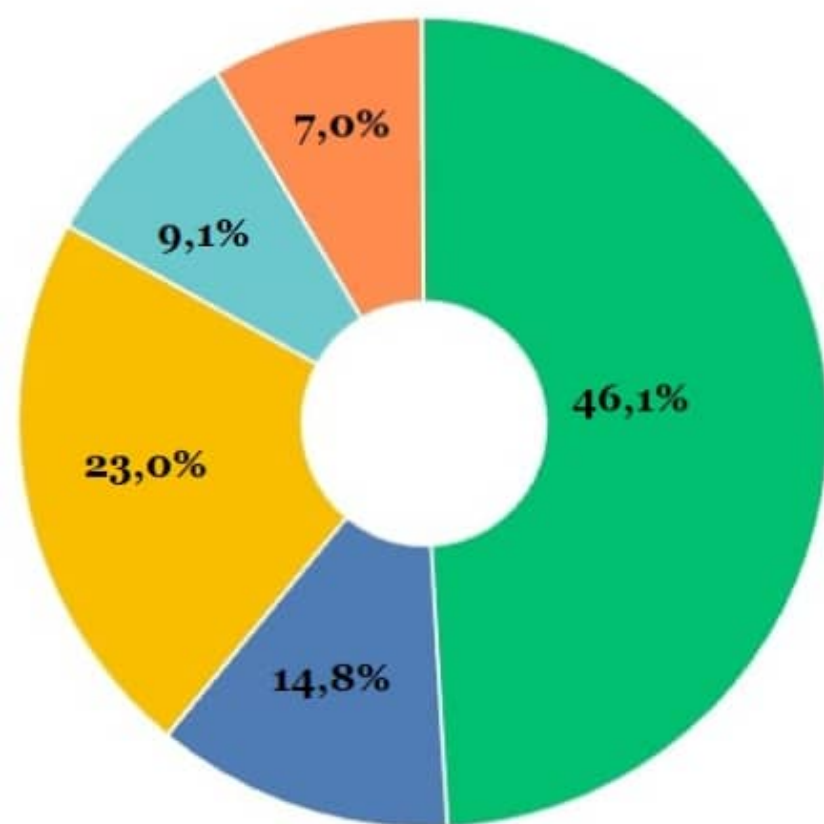
Mendoza

**De los siguientes políticos que se presentan a
GOBERNADOR 2023, Usted:**

	Lo Voto Seguro	Lo Votaria si no hay otro	Nunca lo Votaria
Alfredo CORNEJO	37,4%	35,2%	27,4%
Lautaro JIMENEZ	2,2%	6,7%	91,1%
Omar DE MARCHI	33,1%	27,5%	39,4%
Omar PARISI	12,0%	14,1%	73,9%
Mario VADILLO	9,7%	15,4%	74,9%

Mendoza

¿Cuál es su intención en las próximas elecciones A PRESIDENTE?



Mendoza

De los siguientes políticos que IMAGEN de ellos tiene Usted:

	POSITIVA (ESPERANZA)	NEUTRA (INDIFERENCIA)	NEGATIVA (DESILUSION)
Julio COBOS	35,7%	32,1%	32,2%
Hebe CASADO	27,4%	35,2%	37,4%
Ulpiano SUAREZ	49,0%	32,7%	18,3%
Anabel F. SAGASTI	14,2%	10,5%	75,3%
Daniel OROZCO	10,9%	39,4%	49,7%
Luis PETRI	59,7%	22,3%	18,0%